

Anleitung:

Template exportieren / importieren

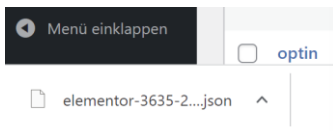
Von WordPress / Elementor in ein Word-Dokument als Link einbetten

1. Öffne Wordpress
2. Unter Dashboard → Kategorie: Templates → Meine Templates
3. Scrolle etwas runter in die Sektion «Alle – Mehrfachaktion»
4. Unter Titel -> findest Du alle Deine Templates
5. Beispiel: Optin LP Vorlage

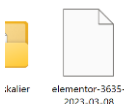


navigiere auf «Template Exportieren»

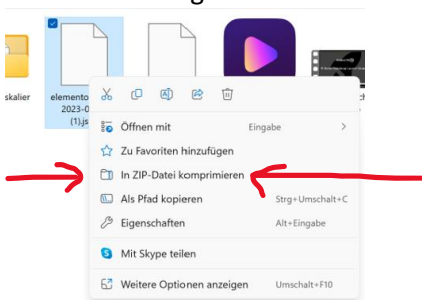
6. Danach wird ein «elementor-3635-2...json» File automatisch generiert



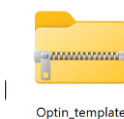
7. Dieses File nun kopieren und in Deinem lokalen Verzeichnis ablegen.
8. Erstelle einen Link zu der exportierten JSON-Datei: Markiere den Text, den du als Link verwenden möchtest (z.B. "Download Template"). Klicke auf "Einfügen" und dann auf "Hyperlink". Füge den Pfad zur exportierten JSON-Datei in das Feld "Adresse" ein und klicke auf "OK".
9. Im lokalen Verzeichnis:



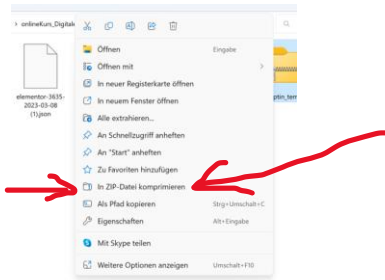
nun gehst Du mit der rechten Maus auf Dein Json.File



wähle nun «In ZIP-Datei komprimieren» aus, und erstelle somit Deine ZIP-Datei



10. Nun rechte Maus und «als Pfad kopieren» auswählen

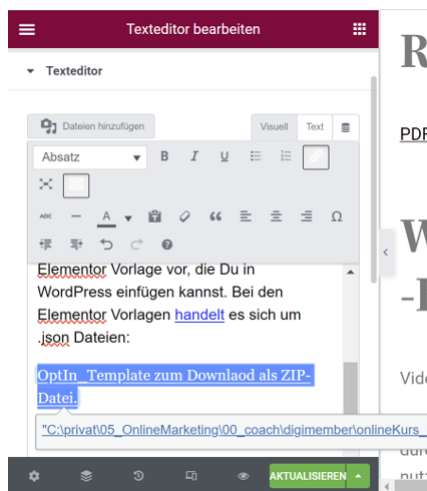


11.

12. Dann gehst Du in Dein Wordpress: Seite öffnen;

Textfeld bearbeiten (zb. Texteditor in deiner Seite wo Du nun zb. PDF's einbauen möchtest.

Dann Schreibe den Text «**Hier Dein PDF / Zip File zum Download**» markiere nun den Text und gehe auf LINK einfügen. Dann fügst Du nun den gerade kopierten Pfad von deiner Zip Datei in das Link-Feld ein.



13.

bereit.

Dann sichern, und Dein ZIP-File ist nun zum Download

Import des ZIP-File in ein anderes Wordpress / Elementor Template einfügen

1. Das ZIPFile nun downloaden
2. Gehe in Dein WordPress
3. Öffne WordPress und navigiere zu "Template / Vorlagen" > "Hochladen".
4. Wähle die ZIP-Datei aus, die du zuvor erstellt hast, und klicke auf "Installieren".
5. Sobald die Datei importiert wurde, kannst du das Template in WordPress Elementor verwenden.
6. Durch den Link zu der exportierten JSON-Datei können andere Benutzer später das Template herunterladen und in WordPress importieren, indem sie die oben beschriebenen Schritte ausführen